



Ваш ребёнок идёт в школу

**Советы и рекомендации
родителям будущих
первоклассников.**



Математические представления

- Числовая последовательность в пределах 20.
- Сложение и вычитание в пределах 10.
- Понятие «больше – меньше».
- Основные геометрические фигуры.
- Ориентировка в пространстве.
- Измерение предметов при помощи линейки.
- Решать задачи и одно действие на сложение и вычитание.




Речь

- ▶ Умение составлять рассказ по картинке.
- ▶ Пересказывать содержание известной сказки.
- ▶ Рассказывать связные истории из своей жизни.
- ▶ Рассуждать.
- ▶ А вот умение бегло читать или писать письменными буквами – совершенно не обязательно!



ОБЩИЙ КРУГОЗОР




- Знать свое имя и фамилию, адрес, имена членов семьи.
- Знать название города, страны, в котором живет.
- Знать времена года, названия месяцев, дней недели, уметь различать цвета.
- Уметь объединять предметы в группы: мебель, транспорт, одежда, обувь, растения, животные и т. д.



Хорошее физическое развитие

- Состояние здоровья.
- Физическое развитие.
- Развитие анализаторных систем.
- Развитие мелких групп мышц.
- Координация движений в соответствии с возрастной нормой

Готовность организма ребенка к учебным нагрузкам.



Мелкая моторика



Ребенку важно научиться владеть собственными пальчиками – ведь теперь он будет учиться писать.

Поэтому ему нужно уметь:

- правильно держать ручку;
- пользоваться ножницами;
- рисовать и лепить;
- обводить контуры и заштриховывать фигуры.



Внимание, память, мышление

- ▶ Все интеллектуальные функции (*внимание, память и мышление*) должны достичь определенного уровня развития – стать произвольными, т. е. сознательно управляемыми.

Будущему школьнику необходимо уметь определенное время работать, сосредоточившись на задании.



Социально-психологическая готовность

- Умение слушать и слышать учителя, выполнять его требования и действовать по образцу.
- Уметь общаться со взрослыми.
- Строить отношения со сверстниками.
- Уметь оценивать свои поступки. Осуществлять контроль собственных действий.



Готовы ли родители к школе?



- Жертвовать своим личным временем и некоторыми привычками.
- Сдерживать свои эмоции.
- Не кричать, не унижать и не обижать.
- Не сравнивать своего ребенка с другими детьми.
- Не наказывать ребенка без причины.
- Всегда встречать ребенка из школы с улыбкой.
- Быть щедрым на похвалу за достигнутые результаты.

Родители должны

- ▶ **Поддерживать желание ребенка учиться, идти в школу.**
- ▶ **Стремление узнавать новое.**
- Закрепляйте положительное отношение ребенка к школе.
- Никогда не запугивайте ребенка, рассказывая о школе.




По каким учебным программам обучают в начальной школе ?

Учебно–методические комплекты нового поколения:



«Начальная школа 21век»

«Школа 2100»


«Школа России»



Школа 2100



Комплект учебников «Школа России»



21 век.



Школьная форма



- Блуза, юбка, сарафан, брюки, жилет, туфли.



Пиджак, брюки, жилет
черного или синего цвета



Спортивная форма



segodnya.ua





Футболка х/б,
спортивные брюки длинные и короткие х/б,
удобная спортивная обувь (лучше **БЕЗ ШНУРКОВ**)

The background features a grid pattern on the left side, transitioning into a field of autumn leaves in shades of red, orange, and yellow. In the bottom left corner, there is a pink school bag, a stack of three books (blue, green, and white), and a red apple.

Спасибо!

Презентацию подготовила:
Бойко Оксана Ивановна-учитель
начальных классов МАО УСОШ №25 с
УИОП г.Калининград 2016год.