



«УТВЕРЖДАЮ»

Директор
МАОУ СОШ № 25 с УИОП
Солнышкина В.В.
« 03 » 2026г

«СОГЛАСОВАНО»

Председатель комитета по образованию
Администрации городского округа
«Город Калининград»



Петухова Т.М.
« 19 » 2026г

«СОГЛАСОВАНО»

Начальник центра
Д и ТН ПБДД ГИБДД УМВД России
по Калининградской области
Подполковник полиции
Анахов А.В.
« 03 » 2026г



ПАСПОРТ ДОРОЖНОЙ БЕЗОПАСНОСТИ

Муниципального автономного общеобразовательного учреждения
города Калининграда средней общеобразовательной школы № 25
с углубленным изучением отдельных предметов им. И.В. Грачёва

г. Калининград
2026г

I. Общие сведения об образовательном учреждении

1. Тип образовательной организации:

муниципальное автономное общеобразовательное учреждение города Калининграда средняя общеобразовательная школа №25 с углубленным изучением отдельных предметов им. И.В. Грачева (МАОУ СОШ № 25 с УИОП)

236006, г. Калининград, ул. Фрунзе 46

(юридический адрес, фактический адрес)

2. Руководитель образовательной организации:

Солыпкина Виктория Викторовна, тел. 8 (4012) 53-17-45

(ФИО, рабочий номер телефона)

3. Заместитель директора по учебной работе:

Кожевникова Людмила Леопидовна, тел. 8 (4012) 33-97-04

(ФИО, рабочий номер телефона)

4. Ответственный работник комитета по образованию:

пачальник управления общего образования Гривусевич Галина Владимировна,

тел. 8 (4012) 92-40-02

(должность, ФИО, рабочий номер телефона)

5. Ответственные работники за проведение работы по профилактике детского травматизма (педагог или заместитель директора отвечающий за дорожную безопасность):

заместитель директора Смородина Анна Валентиновна, тел. 8 (4012) 53-17-45

(должность, ФИО, рабочий номер телефона)

6. Ответственный от Госавтоинспекции – старший инспектор по пропаганде БДД Центра ДИТН ПВД ГИБДД УМВД России по Калининградской области Дергунова Анжелика Владимировна, тел. 8 (4012) 552-562.

7. Количество обучающихся в образовательном учреждении 1031

8. Наличие уголка по БДД 236006, г. Калининград, ул. Фрунзе 46, первый этаж, возле столовой, 2 этаж, начальная школа

9. Наличие класса по БДД – класс «Юные инспектора движения»

10. Наличие автогородка (площадка по БДД) - нет

11. Время занятий в образовательной организации:

1 смена 08.00 – 13.35

2 смена 13.35 – 18.15

Внеклассные занятия 17.00 – 20.00

(1-2 смена, внеклассные занятия)

12. Телефоны оперативных служб (МЧС, скорая помощь, полиция, дежурная часть, телефон доверия):

Единый номер экстренных оперативных служб: **112**

БДДС, МКУ «Управление по делам ГО и ЧС г. Калининграда»: **112, 596-400**

Пожарная охрана **01**

Полиция в Калининградской области **02**

Скорая помощь в Калининградской области **03**

Аварийная газовая служба в Калининградской области **04**

Отдел ГИБДД по городу Калининграду **55-28-03**

Дежурный УВД **21-46-39**

Правительство Калининградской области,

оперативный дежурный контрольно-оперативного управления **96-56-93**

Министерство образования Калининградской области **59-29-61**

Травмпункт для детей **21-05-78**

Детский телефон доверия **8-800-200-01-22**

II. Основная часть паспорта

1. План-схема А.

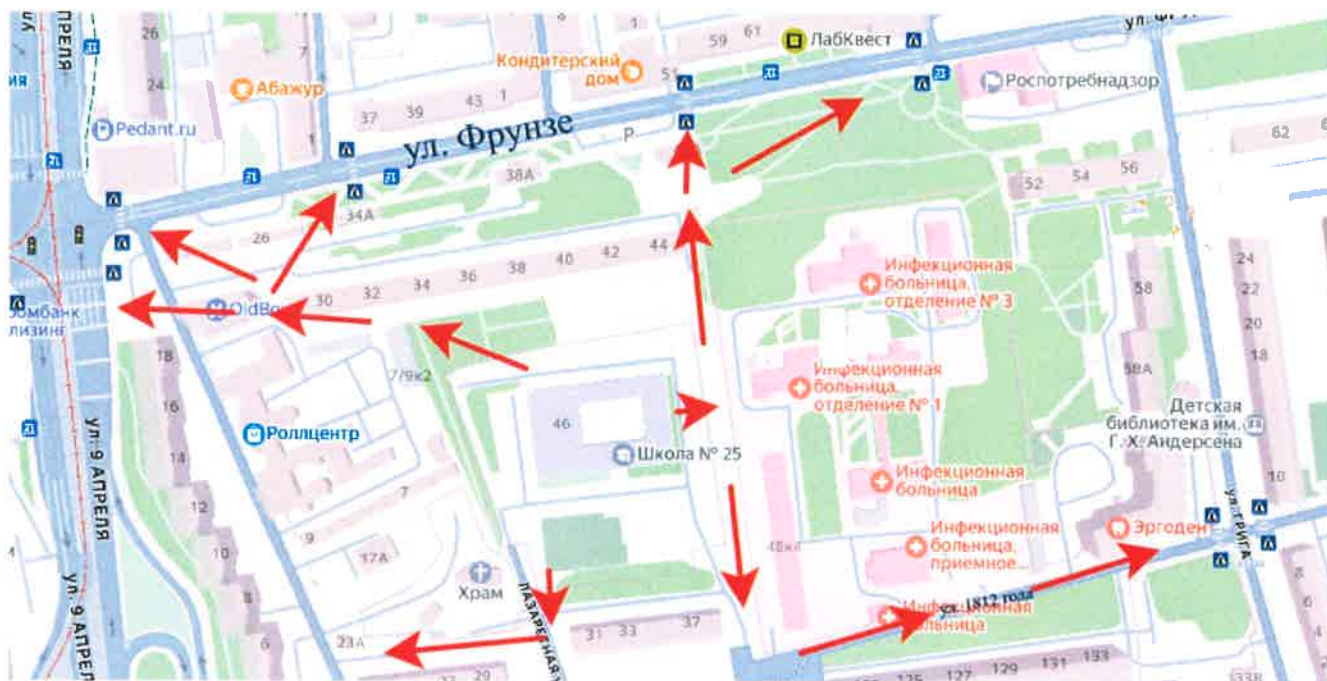
Схема организации дорожного движения в непосредственной близости от образовательного учреждения с размещением соответствующих технических средств организации дорожного движения, маршрутов движения детей и расположение парковочных мест.

2. План-схема В.



Пути движения транспортных средств к местам разгрузки/погрузки и рекомендуемые безопасные пути передвижения детей по территории образовательной организации.

1. План-схема А.

Схема организации дорожного движения в непосредственной близости от образовательного учреждения с размещением соответствующих технических средств организации дорожного движения, маршрутов движения детей и расположение парковочных мест.

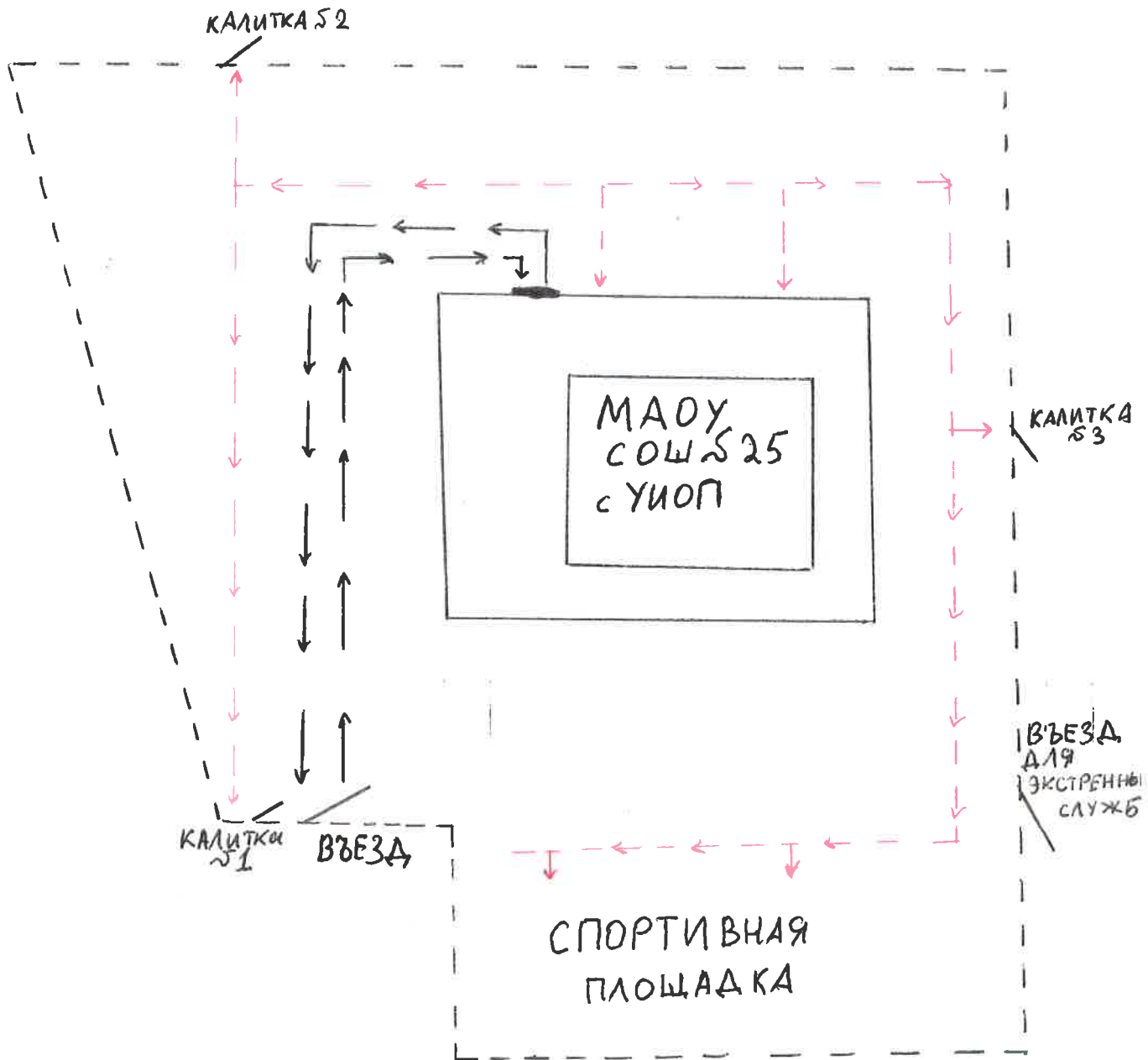


Условные знаки:

	- Знак «Пешеходный переход»
	- направление движения обучающихся

План-схема В.

Пути движения транспортных средств к местам разгрузки/погрузки и рекомендуемые безопасные пути передвижения детей по территории образовательной организации.



Условные обозначения:



- Движение грузовых транспортных средств



- Движение обучающихся на территории МАОУ СОШ № 25 с УИОП



- Место разгрузки/погрузки

- - - - - Забор

III. Информационный материал

1. Пояснительная записка к Паспорту дорожной безопасности образовательного учреждения

Паспорт дорожной безопасности образовательного учреждения (далее - Паспорт) предназначен для отображения информации об образовательном учреждении (далее ОУ) муниципальном автономном образовательном учреждении города Калининграда средней образовательной школы № 25 с углубленным изучением отдельных предметов им. И. В. Грачева с точки зрения обеспечения безопасности детей на этапах их перемещения «дом – ОУ - дом», для использования преподавательским составом и сотрудниками Госавтоинспекции в работе по разъяснению безопасного передвижения и поведения детей на улично-дорожной сети вблизи ОУ и на маршруте «ОУ - дом», для подготовки мероприятий по предупреждению детского дорожно-транспортного травматизма.

Организация работы по профилактике детского дорожно-транспортного травматизма

Вопрос организации работы по профилактике детского дорожно-транспортного травматизма на сегодняшний день остается одним из самых важных. Это обусловлено трагической статистикой.

Необходимо осознавать, что количество несчастных случаев на дороге в нашей стране во много раз превышает показатели развитых стран. А анализ статистических данных о состоянии детского дорожно-транспортного травматизма показал необходимость акцентирования внимания всего педагогического коллектива на такой приоритетной задаче, как охрана здоровья детей. Решение этой задачи предполагает формирование у обучающихся устойчивых навыков безопасного поведения на улицах и дорогах с помощью изучения Правил дорожного движения и их практической отработки в повседневной деятельности.

Работа по профилактике дорожно-транспортного травматизма в МАОУ СОШ №25 с УИОП г. Калининграда строится согласно утверждённому плану на год. Занятия по правилам дорожного движения проводятся с учащимися школы не менее одного раза в месяц, включая темы по безопасности дорожного движения. На протяжении года ведётся информационно-разъяснительная работа с родителями, примером этому могут быть проведённые родительские собрания «Безопасный маршрут школьника», «Дорога в школу и домой», «Вы, ребёнок, транспорт и дорога». Отработка безопасного маршрута «Дом - Школа - Дом». Викторина по ПДД «Безопасное колесо», «Дорожные знаки», «Горят светофоры». Организация подвижных игр по ПДД с учащимися. Участие во всероссийской олимпиаде по знанию ПДД.

Цели и задачи:

- сохранение жизни и здоровья детей;
- создание необходимых условий для обеспечения непрерывного воспитательного процесса в области безопасности дорожного движения;
- создание у детей стереотипов безопасного поведения на улице;
- обучение основам транспортной культуры;
- привлечение внимания общественности к проблеме безопасности на дороге.

Ожидаемый результат:

- совершенствование профилактической работы по ПДД в школе;
- формирование навыков правильного поведения детей;
- предотвращение детского дорожно-транспортного травматизма.

Направление деятельности:

- тематические часы;
- лекции, познавательные игры;
- конкурсы рисунков, плакатов, стихотворений;
- совместная работа с учреждениями здравоохранения и ГИБДД;

Организационная работа:

- обновление положений конкурсов, соревнований;
- разработка положений новых конкурсов;
- обновление уголков безопасности;
- организация проведения мероприятий по ПДД;
- организация проведения игровых и обучающих программ по ПДД.

Инструктивно- методическая работа:

- проведение совещаний для учителей, родителей по ПДД;
- консультации для педагогов, родителей;
- разработка методических рекомендаций;
- распространение информационных листовок, бюллетеней;
- обновление инструкций по проведению инструктажа с детьми и подростками о безопасности дорожного движения;
- создание видеотеки по ПДД.

Массовая работа:

- проведение конкурсов, праздников, соревнований по ПДД;
- конкурсы частушек, рисунков, аппликаций;
- проведение мероприятий по профилактике ДДТТ.

Запланированные мероприятия:

Месячник по проведению Всероссийской операции «Внимание дети». Составление маршрута движения воспитанников из дома в детский сад и обратно. День здоровья. День защиты детей.

Семинар по вопросу организации работы по изучению ПДД. Обновление уголков безопасности «Дети и дорога». Распространение листовок и брошюр по ПДД

Соревнования «Колесо безопасности». Месячник по ПДД (осень). Встреча с сотрудником ГИБДД.

Родительские собрания по вопросам профилактики ДТП.

3. План работы МАОУ СОШ № 25 с УИОП по ПДД и профилактике дорожно-транспортного травматизма на учебный год

№ п/п	Мероприятие	Классы	Время	Ответственный
1.	Взаимоинформирование администрации и группы по пропаганде по фактам нарушений ПДД несовершеннолетними по вопросам безопасности детей на дорогах		в течение года	заместители директора
2.	Освещение проводимых мероприятий по пропаганде основ безопасности и ПДД среди воспитанников школы в средствах массовой информации	1-11	в течение года	зам директора по ВР
3.	Осуществление контроля учета и сбора материалов о проводимых мероприятиях по профилактике ДТТ	1-11	в течение года	заместители директора
4.	Обновление на сайте школы паспорта дорожной безопасности		сентябрь	зам директора по ВР, системный администратор
5.	Проведение акций по пропаганде безопасного поведения обучающихся на дорогах в преддверии каникул: «Уроки безопасности» 1 сентября – День знаний «Безопасные каникулы» «Зимние каникулы» «Неделя «Безопасное колесо» «Внимание, дети»	1-11	в течение года	заместители директора
6.	Организация и проведение теоретических и практических занятий по ПДД для обучающихся детей	1-4	в течение года	заместители директора
7.	Проведение занятий-напоминаний по ПДД «Минутка» в конце последнего урока	1-11	в течение года	заместители директора
8.	Проведение по каждому факту ДТП с участием детей и нарушению ПДД и ДТТ	1-11	в течение года	зам директора по ВР
9.	«Уроки безопасности» (неделя безопасности)	1-11	по отдельному плану	зам директора по ВР
10.	Приобретение наглядного и демонстративного материала для обучения детей правилам дорожного движения		в течение года	гл. бухгалтер, зам директора, зам по АХЧ
11.	Выпуск листовок – обращений «Выполняем правила дорожного движения»		сентябрь, декабрь	преподаватель-организатор ОБЖ
12.	Организация наглядной агитации в классных кабинетах	1-11	в течение года	классные руководители
13.	Информирование родителей об изменениях в ПДД РФ	1-11	в течение года	заместители директора
14.	Участие в конкурсе «Безопасное колесо»	5	по плану проведения	зам директора по ВР, классные руководители
15.	Классные часы «Безопасность на дороге»	1-11	сентябрь	зам директора по ВР, классные руководители

4. Положение об отряде юных инспекторов движения (ЮИД)

I. Общие положения.

1. Отряд юных инспекторов движения - добровольные объединения школьников, которые создаются с целью воспитания у них гражданственности, высокой общей культуры, коллективизма, профессиональной ориентации, широкого привлечения их к организации пропаганды безопасного поведения среди детей младшего и среднего возраста.

2. Основными задачами отряда ЮИД являются:

- активное содействие школе в выработке у школьников активной жизненной позиции;
- изучение правил безопасного поведения на дорогах и улицах, овладение навыками проведения работы по пропаганде правил дорожного движения и организации этой работы среди детей;
- овладение умениями оказания первой помощи пострадавшим при дорожно-транспортных происшествиях.

3. Отряд юных инспекторов движения создается из числа школьников МАОУ СОШ № 25 с УИОП г. Калининграда.

4. Администрация общеобразовательного учреждения при содействии органов ГИБДД подбирает общественного организатора для работы с отрядом юных инспекторов из числа активистов общества автомотоловителей, сотрудников ГИБДД, учителей, воспитателей, членов педагогических отрядов.

Подготовка общественных организаторов к работе с отрядами юных инспекторов движения осуществляется органами управления образования, ГИБДД на базе институтов усовершенствования учителей, учебных комбинатов, курсов, обществ автомотоловителей и лучших школ района, города.

II. Основные направления работы отряда юных инспекторов движения.

1. Воспитание у членов отряда ЮИД преданности своей Родине на героических, боевых и трудовых традициях ГИБДД, гуманного отношения к людям, чувства товарищества.

2. Углубленное изучение правил дорожного движения, овладение методами предупреждения детского дорожно-транспортного травматизма и навыками оказания первой помощи пострадавшим при дорожно-транспортных происшествиях, знакомство с оперативно-техническими средствами регулирования дорожного движения.

3. Проведение массово-разъяснительной работы по пропаганде правил дорожного движения в школе.

4. Организация работы с юными велосипедистами.

III. Структура и организация работы отряда ЮИД.

1. Членами отряда юных инспекторов движения могут быть учащиеся в возрасте от 9 лет и заявившие желание активно участвовать в работе по изучению и пропаганде ПДД.

2. Отряд создается при наличии не менее 10 человек и может делиться на отделения.

3. Прием в члены отряда юных инспекторов движения производится на основе устного заявления на сборе членов отряда. Со всеми вновь принятыми школьные общественные инспекторы с помощью работников ГИБДД проводят занятия.

4. Повседневное руководство работой отряда юных инспекторов движения осуществляет штаб ЮИД, избираемый на общем собрании отряда. Штаб из своего состава избирает командира.

IV. Обязанности и права юного инспектора движения.

Юный инспектор движения обязан:

- дорожить честью, званием юного инспектора движения, активно участвовать в делах отряда, своевременно и точно выполнять задания штаба и командира;
- изучать правила дорожного движения и быть примером в их соблюдении;
- вести разъяснительную работу среди сверстников и детей младшего возраста по

пропаганде правил безопасного поведения на дорогах;

– всемерно беречь и укреплять общественный правопорядок, участвовать в предупреждении нарушений детьми ПДД;

– укреплять свое здоровье, систематически заниматься физической культурой и спортом.

Юный инспектор движения имеет право:

– участвовать в обсуждении всех вопросов, относящихся к деятельности отряда, и вносить соответствующие предложения;

– избирать и быть избранным в штаб отряда юных инспекторов движения;

– овладевать знаниями, умениями и навыками, методикой и практикой работы по профилактике ДДТТ, получить звание «Юный инспектор по безопасности движения»;

– обращаться за помощью и консультацией по вопросам безопасности дорожного движения и общественного правопорядка в полицию и ГИБДД;

– под руководством работников ГИБДД, членов добровольных народных дружин участвовать в патрулировании на улицах, в микрорайоне внешкольных учреждений, по месту жительства по соблюдению правил дорожного движения, организации разумного досуга детей и подростков.

Юный инспектор может награждаться за активную работу в отряде органами внутренних дел и управлением образования, обществом автолюбителей грамотами, нагрудными значками, ценными подарками, путевками в оздоровительные лагеря, направляться на областные, краевые и республиканские слеты юных инспекторов движения.

V. Материально-техническое обеспечение отрядов ЮИД.

1. Расходы на проведение работы с отрядами юных инспекторов движения (сборы, слеты, соревнования, смотры, экскурсии, походы, викторины и т. п.), строительство автоплощадок и автогородков и их оборудование, приобретение для отрядов форменной одежды, значков, удостоверений, учебных пособий, литературы, имущества для культурно-массовой работы, технических средств пропаганды, канцелярских и других принадлежностей, оборудование уголков юных инспекторов движения, обучение членов отрядов и общественных организаторов работы с отрядами ЮИД и пр. осуществляются органами внутренних дел за счет средств, отчисляемых от страховых платежей, а также добровольными обществами автомотолюбителей и другими заинтересованными организациями и ведомствами.

2. Для проведения практических занятий с отрядами юных инспекторов движения шефствующие предприятия, органы ГИБДД, советы общества автомотолюбителей, органы управления образования и другие заинтересованные организации и ведомства предоставляют инвентарь, технику, оборудование и снаряжение, выделяют специалистов.

5. План работы отряда Юных инспекторов движения в МАОУ СОШ № 25 с УИОП на учебный год.

Сроки	Мероприятия	Ответственные
сентябрь	<ul style="list-style-type: none"> - провести общий сбор членов отряда ЮИД, выборы штаба отряда, распределение обязанностей; - провести в классах беседы по профилактике безнадзорности и правонарушений среди несовершеннолетних. 	Руководитель отряда ЮИД, члены отряда
октябрь	<ul style="list-style-type: none"> - выявить ребят, склонных к совершению правонарушений и провести с ними теоретические занятия по предупреждению правонарушений и преступлений; - провести конкурс рисунков «Соблюдение ПДД на дороге и по пути в школу», «Личная безопасность», оформить выставку; 	Члены отряда
ноябрь	<ul style="list-style-type: none"> - организовать и провести конкурс «Соблюдение ПДД» на лучшее наглядное пособие по данной тематике. - подготовить и провести тематические классные часы «Закон обо мне и мне, о законе». 	Члены отряда
декабрь	<ul style="list-style-type: none"> - провести по классам викторину по знаниям административной ответственности, предусмотренных законодательством РФ за совершение правонарушений, подвести итоги, отметить лучших; - перед началом зимних каникул провести в классах беседы по предупреждению правонарушений среди несовершеннолетних. 	Руководитель отряда ЮИД
январь	Во время зимних каникул провести рейды «Юный инспектор движения» в микрорайоне школы с целью предупреждения правонарушений несовершеннолетних.	Руководитель отряда ЮИД, члены отряда

февраль	<p>Спортивное соревнование, посвященное Дню защитников Отечества - «А, ну-ка парни»</p> <p>Провести викторину по знаниям об ответственности за совершение преступлений и правонарушений среди несовершеннолетних</p>	<p>Зам директора по ВР, преподаватель-организатор ОБЖ, члены отряда</p>
март	<p>Провести в классах беседы по профилактике правонарушений среди несовершеннолетних.</p> <p>День правовых знаний - круглый стол с активом школы по теме «Роль ученического сообщества, органов ученического самоуправления, детских общественных организаций в профилактике правонарушений среди школьников»</p> <p>- «Я - гражданин России!»: торжественное вручение паспортов гражданам России, достигшим 14 летнего возраста.</p>	<p>Руководитель отряда ЮИД, члены отряда</p>
апрель	<p>Провести теоретические и практические занятия по правовым знаниям с ребятами, склонными к совершению правонарушений и состоящими на</p>	<p>Руководитель отряда ЮИД</p>

6. План работы классного руководителя по профилактике дорожно-транспортных происшествий

№ п/п	Мероприятия	Сроки	Ответственный за выполнение
1.	Непосредственная образовательная деятельность по изучению правил дорожного движения	ежемесячно	Классный руководитель
2.	Участие в проведении «Месячника безопасности»	ноябрь	
3.	Родительское собрание «Будьте примером для детей в правильном поведении на дороге»	декабрь	
4.	Конкурс на лучший рисунок, рассказ, исполнение стихотворения по безопасности движения	январь	
5.	Проведение утренника «Мы по улицам идем»	февраль	
6.	Классный час: «О вождении велосипеда»	март	
7.	Выставка детской литературы по ПДД	апрель	
8.	Проведение бесед – «минутки» по профилактике несчастных случаев с детьми на дороге, подвижных дидактических, сюжетно-ролевых игр	в течение года	
9.	Экскурсии: «Дорожные знаки», «Светофор»	май	
10.	Инструктажи обучающихся по безопасности на дорогах	постоянно	

**План мероприятий по профилактике дорожно-транспортного травматизма и пропаганде основ безопасности и правил дорожного движения среди обучающихся
МАОУ СОШ № 25 с УИОП на учебный год**

№ п/п	Содержание работы	Срок выполнения	Ответственные
1. Организационные мероприятия			
1.	Издание приказа «Об организации в школе работы по предупреждению детского дорожно-транспортного травматизма», назначении должностного лица, ответственного за это направление	сентябрь	директор школы, заместитель директора по ВР
2.	Обновление уголка по безопасности дорожного движения	август, сентябрь	заместитель директора по ВР, руководитель отряда ЮИД
3.	Разработка схемы маршрута безопасного движения учащихся в районе общеобразовательного учреждения с внесением необходимых изменений	август	заместитель директора по ВР, преподаватель-организатор ОБЖ
4.	Обновление учебно-методической и наглядной агитации по изучению ПДД	в течение года	заместитель директора по ВР, преподаватель-организатор ОБЖ
2. Работа с педагогическим составом			
5.	Инструктаж по проведению мероприятий месячника безопасности дорожного движения	сентябрь, май	заместитель директора по ВР
6.	Инструктаж по проведению занятий по ПДД «Минутки безопасности»	август, сентябрь, май	заместитель директора по ВР, руководитель отряда ЮИД
7.	Освещение проведения мероприятий по предупреждению дорожно-транспортного травматизма обучающихся на школьном сайте	в течение года	заместитель директора по ВР, системный администратор
8.	Организация работы отряда ЮИД	в течение года	заместитель директора по ВР, руководитель отряда ЮИД
9.	Профилактическая работа по ПДД в пришкольном оздоровительном лагере. Площадка безопасности	май-июнь т.г.	начальник школьного лагеря, воспитатели, сотрудники ГИБДД
3. Работа с обучающимися			
10.	Уроки безопасности	сентябрь	сотрудники МЧС, ГО и ЧС, ГИБДД
11.	Проведение мероприятий согласно плана Месячника БДД	сентябрь, май	классные руководители, преподаватель-организатор ОБЖ
12.	Инструктажи с обучающимися по соблюдению правил дорожного движения	ежемесячно	классные руководители
13.	Организация мероприятий по формированию культуры безопасного поведения обучающихся на дорогах	ежемесячно	классные руководители
14.	Посвящение в пешеходы первоклассников	октябрь	заместитель директора по ВР, классные руководители 1-х классов
15.	Конкурс рисунков: «Безопасность на улицах города», «Осторожно, дорога!», «Красный, желтый, зеленый»	сентябрь, апрель	классные руководители 1-7-х классов
16.	Конкурс плакатов: «Осторожно – дорожное движение»	апрель	учителя изобразительного искусства

17.	Беседы инспектора ГИБДД	в течение года	заместитель директора по ВР
18.	Классный час: «Правила движения достойны уважения», «Береги свою жизнь», «В твоих руках твоя жизнь»	октябрь, январь, май	заместитель директора по ВР, классные руководители
19.	Просмотр тематических фильмов по безопасности дорожного движения	в течение года	классные руководители 1-7-х классов
20.	Участие команды в городском конкурсе «Безопасное колесо»	май	заместитель директора по ВР, руководитель отряда ЮИД
21.	Акция «Безопасные каникулы»	в течение года	Заместитель директора по ВР, преподаватель-организатор ОБЖ, классные руководители
22.	Акция «Письмо водителю»	октябрь, февраль	Заместитель директора по ВР, руководитель ЮИД
23.	Акция «Неделя безопасности»	сентябрь, май	Заместитель директора по ВР, преподаватель-организатор ОБЖ, классные руководители
24.	Работа отряда ЮИД	в течение года	заместитель директора по ВР, руководитель отряда ЮИД
25.	Участие в городском и областном конкурсе агитбригад «Красный, желтый, зеленый»	март, апрель	руководитель отряда ЮИД
4. Работа с родителями			
26.	Проведение родительских собраний	раз в триместр	администрация школы, инспектор ГИБДД
27.	Родительские лектории «Формирование у детей навыков безопасного поведения на дороге»	сентябрь, апрель	классные руководители
28.	Индивидуальная работа классных руководителей по формированию культуры безопасного поведения на дорогах	ежемесячно	заместитель директора по ВР, преподаватель-организатор ОБЖ, классные руководители

7.Дополнительная информация с учетом особенностей образовательного учреждения(территории): нет

(другие сведения)

Приложения:

1. Памятка родителям при составлении безопасного маршрута
- 2.Памятка для школьников(пассажира)

Составлен «__» _____ 2026г

Преподаватель-организатор ОБЗР- Залазаев Дмитрий Александрович

(подпись)

(расшифровка)

Паспорт актуализирован «__» _____ 2026г

Причина актуализации:

Инженерно-технические изменения

Директор МАОУ СОШ № 25 с УИОП



Солнышкина В.В.

ПАМЯТКА ДЛЯ РОДИТЕЛЕЙ

Родители для детей являются образцом поведения на улицах и дорогах. Никакое обучение не будет эффективным, если самые близкие люди, которые пользуются у школьника особым авторитетом, не соблюдают правила дорожного движения.

Нарушение родителями правил приводит к тому, что дети, подражая им, вырабатывают манеру опасного для жизни и здоровья поведения на дороге, которая впоследствии может привести к непоправимой беде.

Правила безопасного поведения на проезжей части.

По статистике, каждый пятый ребенок, пострадавший в ДТП, впоследствии становится пациентом психоневрологического диспансера, так как в первую очередь при авариях, травмируется головной мозг, отвечающий за развитие ребёнка.

Анализ ДТП показывает, что главная причина дорожных трагедий – отсутствие у детей навыков безопасного поведения на улицах и дорогах и умения наблюдать: осматривать свой путь, замечать автомобиль, оценивать его скорость и направление движения, предвидеть возможность появления, двигающегося на большой скорости автомобиля из-за стоящего транспорта и других предметов (кустов, заборов, сугробов, киосков и т.п.), закрывающих обзор проезжей части.

Дорога с ребёнком в детский сад, школу, музей (и т.п.) и обратно – идеальный способ не только давать ему знания, но и формировать у него навыки безопасного поведения на улице. К сожалению, многим свойственно заблуждение, будто бы учить детей правильно вести себя на дорогах и улицах города надо где-то лет с 5-6, к тому времени, когда они пойдут в первый класс.

Однако у ребёнка целая гамма привычек, неосознанно и независимо, возникает с самого раннего детства, и некоторые из них, вполне пригодные для пребывания в доме и возле него, смертельно опасны на проезжей части.

Именно поэтому во время движения с малышом по улице, начиная буквально с 1,5 – 2 лет, надо формировать у него комплект «транспортных» привычек.

Для этого родители должны как можно чаще сопровождать ребёнка на улице, соблюдая следующие обязательные требования:

- * из дома **выходите заблаговременно**, так, чтобы ребёнок привыкал идти по улице не спеша;
- * перед переходом проезжей части **обязательно остановитесь**, переходите дорогу **размеренным шагом** без какой-либо спешки, часто дети не успевают за родителями, которые идут своим шагом и бегут рядом; следите, чтобы ребёнок шёл в своём темпе;
- * приучите детей переходить проезжую часть **только на пешеходных переходах и перекрёстках**;
- * никогда не выходите на проезжую часть из-за стоящего транспорта и других предметов, закрывающих вам обзор: **стоящий на остановке транспорт нельзя обходить ни сзади, ни спереди**; необходимо отойти от него до ближайшего перекрёстка или пешеходного перехода и только там перейти проезжую часть;
- * увидев троллейбус, автобус, стоящий на противоположной стороне, **не спешите и не бегите к нему**; приучите ребёнка поступать также, объясните, что это опасно и лучше подождать следующего транспорта;
- * выходя на проезжую часть, **прекращайте посторонние разговоры** с ребёнком; он должен привыкнуть, что при переходе проезжей части не надо отвлекаться, а необходимо сосредоточить свое внимание только на дорожной обстановке (исключение делается для нескольких фраз, с которыми взрослый обращается к ребёнку для контроля дорожной ситуации);

- * переходите улицу **строго под прямым углом**: это позволит лучше контролировать движение автомобилей и более быстро покинуть проезжую часть;
- * там, где есть светофор, переходите проезжую часть только на зелёный сигнал,

предварительно обязательно убедитесь в безопасности перехода; ребёнок должен привыкнуть, что на красный и жёлтый свет не переходят дорогу, даже если нет автомобилей;

* при переходе и на остановках общественного транспорта **крепко держите ребёнка за руку!!!** Так как он может неожиданно выбежать на проезжую часть;

* из **автобуса, троллейбуса, автомобиля выходите первыми**, впереди детей, в противном случае малыш может упасть, а ребёнок постарше выбежать в этот момент из-за стоящего транспорта на проезжую часть дороги; не допускайте, чтобы ребёнок переходил дорогу впереди Вас этим вы приучите его не смотреть по сторонам;

* привлекайте ребёнка к участию в **наблюдении за обстановкой на дороге**: показывайте ему те машины, которых надо остерегаться, которые готовятся поворачивать или едут с большой скоростью (их надо пропустить), проговаривайте свои движения для ребёнка: «Я поворачиваю голову для осмотра улицы, смотрю за движением машин, смотрю, свободна ли дорога»;

* **покажите безопасный путь.**

ПОМНИТЕ! Никогда не нарушайте правила дорожного движения, особенно в присутствии ребёнка, - плохой пример заразителен, а ребёнок обучается правилам безопасного поведения на проезжей части прежде всего на вашем примере!

ПАМЯТКА ДЛЯ РОДИТЕЛЕЙ

«Правила пользования троллейбусом, автобусом, трамваем»

Автобусы, троллейбусы, трамваи являются транспортом общественного пользования и курсируют по строго определенным маршрутам. Каждый маршрут имеет свой номер.

По пути следования транспортные средства делают остановки для посадки и высадки пассажиров. Места остановок обозначаются специальными указателями: автобусная — буквой «А», троллейбусная — «Т», трамвайная — цифрой, обозначающей номер маршрута. В большинстве случаев указатели трамвайных остановок подвешиваются над полотном трамвайных путей указатели троллейбусных и автобусных остановок крепятся на столбах или специальных подставках с правой стороны проезжей части.

Пассажиры ожидают транспорт на посадочной площадке, а там, где нет, на тротуаре или обочине дороги около указателя остановки.

Посадка в транспорт общественного пользования осуществляется при полной его остановке через заднюю дверь в порядке очереди. Только инвалидам, престарелым, пассажирам с маленькими детьми разрешается входить через переднюю дверь.

Во время посадки следует не задерживаться у входной двери, а пройти вперед, чтобы дать возможность зайти как можно большему числу пассажиров. Следует уступать места инвалидам, людям пожилого возраста, маленьким детям. Нельзя препятствовать закрытию дверей. Запрещается высовываться из окон, выходить из транспорта до полной его остановки.

Особую осторожность следует соблюдать при посадке в трамвай там, где нет специально оборудованных посадочных площадок. Поэтому, до того момента, пока нерельсовый транспорт не остановится, выходить на проезжую часть опасно. Как только нерельсовый транспорт остановился, можно по проезжей части улицы идти к трамваю.

Остановился трамвай, открылись двери. Пассажиры через заднюю дверь входят в трамвай. Те пассажиры, которые выходят на остановке, должны немедленно освободить проезжую

часть улицы, потому что, как только закончится посадка и трамвай двинется дальше, возобновит движение нерельсовый транспорт.

Выйдя из автобуса, троллейбуса или трамвая, надо отойти на тротуар или обочину. Если необходимо попасть на другую сторону улицы, следует найти указатель перехода и там перейти.

За городом, где нет указателей перехода, дорогу следует переходить только тогда, когда автобус отойдет от остановки, и дорога будет хорошо просматриваться в оба конца.

ПАМЯТКА ДЛЯ РОДИТЕЛЕЙ

«Все начинается с малого».

Безопасность движения на улицах города и дорогах достигается только тогда, когда соблюдаются все правила.

Родителям необходимо знать следующее:

1. Пешеходам разрешается ходить только по тротуару, придерживаясь правой стороны.
2. Пешеходы обязаны переходить улицу или дорогу только шагом по пешеходному переходу.
3. Прежде чем сойти на проезжую часть при двустороннем движении, необходимо убедиться в полной безопасности: сначала посмотреть налево, а дойдя до середины — направо.
4. В местах перехода, где движение регулируется, переходить улицу следует только при зеленом свете светофора или разрешающем жесте регулировщика.
5. Следите за поведением детей, не позволяйте им нарушать Правила дорожного движения, а также устраивать игры на проезжей части дороги, улицы, объясните, чем это может закончиться.
6. Не разрешайте детям кататься на велосипедах по проезжей части.
7. Переходя улицу, не отпускайте руку ребенка, идущего с вами, не оставляйте детей на улице без присмотра.
8. Родители не должны пропускать ни одного случая нарушения правил детьми, своими или чужими.
9. Родители в обязательном порядке должны сами приводить детей в группу и забирать их домой. Очень опасно доверять уводить ребенка из сада ученику начальных классов. Он сам еще не твердо знает Правила дорожного движения, может заиграться на дороге или растеряться в сложной ситуации.
10. Родители должны знать о порядке перевозки детей в машинах, автобусах, на велосипедах, санках, в колясках в разное время года, при различной погоде. Особенно в непогоду родители должны быть внимательны: не торопиться, не закрываться зонтиком при переходе улицы.
11. Родители должны хорошо знать место расположения дошкольного учреждения относительно городских магистралей, улиц, переулков, наиболее опасные места. Важно, чтобы родители, ведя ребенка за руку, учили его азбуке передвижения по улицам и дорогам.
12. Родители должны стать первыми помощниками воспитателя в таком важном деле, от которого зависит жизнь и здоровье детей.

Будьте для них примером в соблюдении правил дорожного движения!

ПАМЯТКА ПАССАЖИРА

Правила поведения на посадочных площадках и в маршрутном транспорте:

- в ожидании транспорта нельзя выходить на проезжую часть дороги;
- высадка и посадка в маршрутный транспорт должны осуществляться со стороны тротуара или обочины и только после полной остановки;
- нельзя близко подходить к краю проезжей части дороги, особенно зимой.
- нельзя отвлекать разговорами водителя и стучать в стекло кабины;
- надо быть вежливым и уступать место пожилым пассажирам, маленьким детям и инвалидам;
- нельзя высовываться из окон.